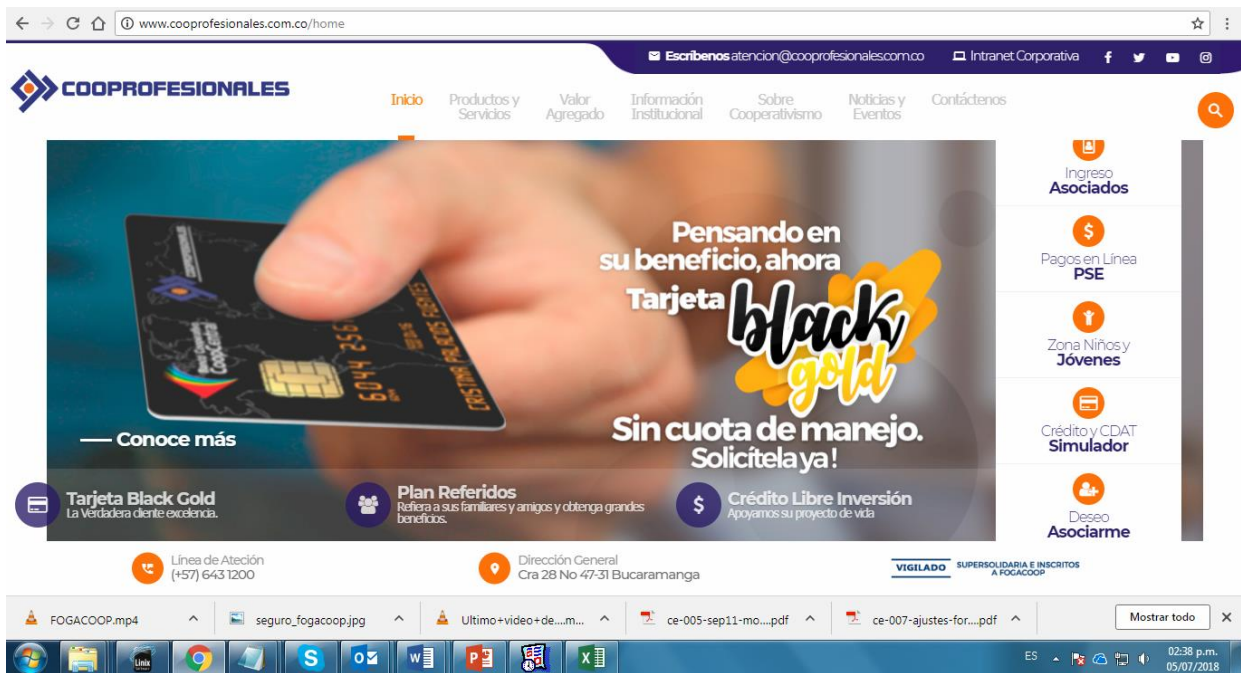


GUIA INTERVOTO INSTRUCTIVO PARA PARTICIPAR EN LA ELECCIÓN DE DELEGADOS A LA ASAMBLEA GENERAL DE DELEGADOS DE COOPROFESIONALES

A continuación, encontrará la descripción del paso a paso para participar en el proceso de votación:

Ingrese al aplicativo Intervoto directamente desde el mensaje que ha recibido a través del correo electrónico o a su teléfono celular como mensaje de texto.

Igualmente podrá ingresar desde el portal web: www.coopprofesionales.com.co



Gráfica 1. Interfaz portal web COOPROFESIONALES

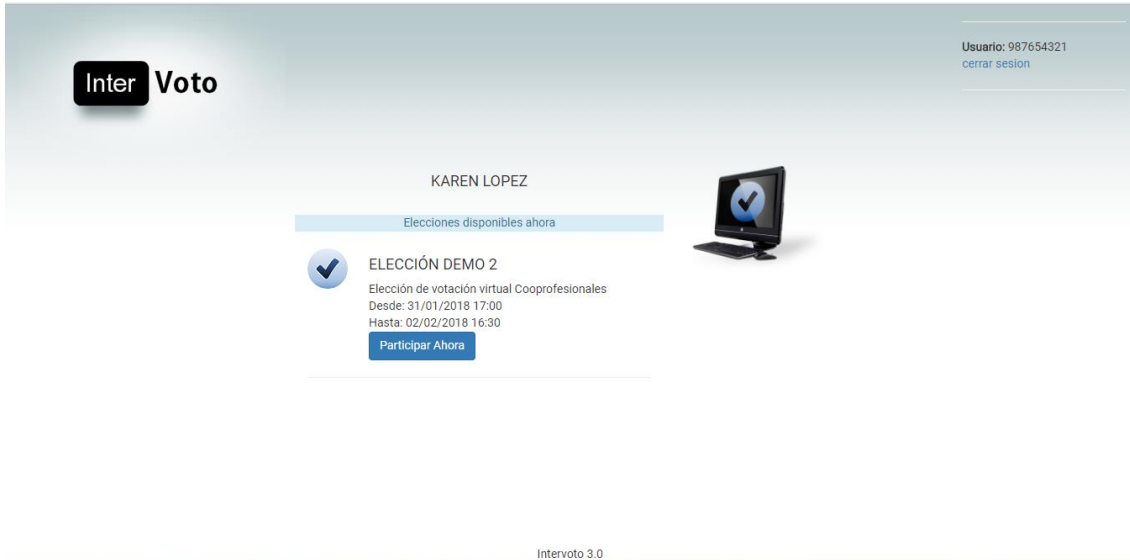
Una vez ingrese podrá acceder al sistema Intervoto para dar inicio al proceso de votación:

Gráfica 2. Interfaz de autenticación del Sistema de Votación

Digite en el campo identificación el número de su documento de identidad sin espacios, ni puntos o comas.

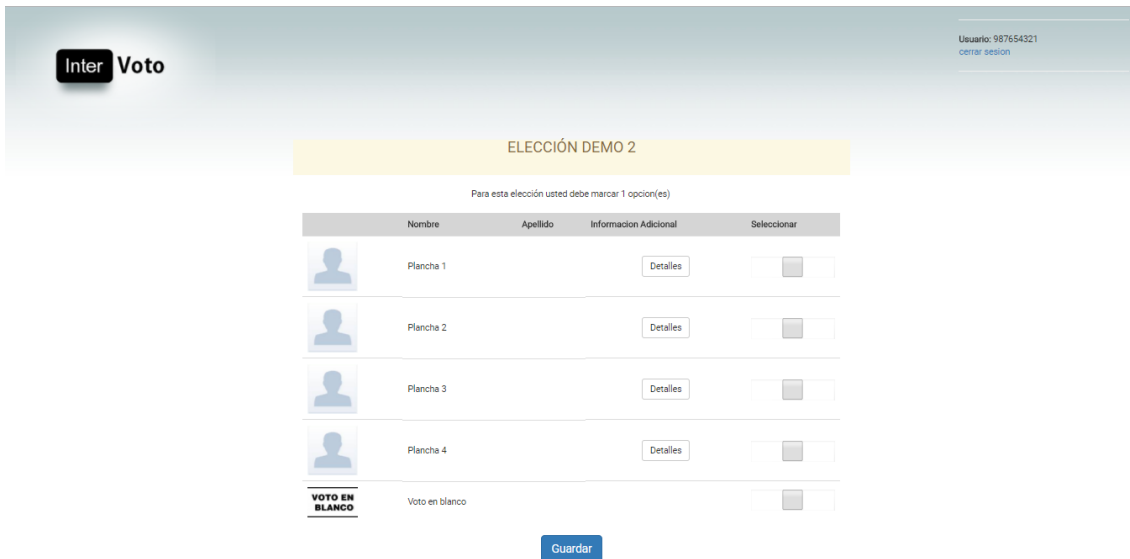
Luego digite en el campo contraseña la clave recibida en su correo electrónico y/o mensaje de texto

De clic sobre el botón **"Ingresar"**, le aparecerá la siguiente imagen:



Gráfica 3. Interfaz de Elección Disponible Intervoto

De clic al botón "Participar Ahora". Podrá observar las planchas disponibles para su elección, si desea conocer los integrantes de cada plancha, de clic sobre el botón "Detalles" ubicado al frente de cada plancha.



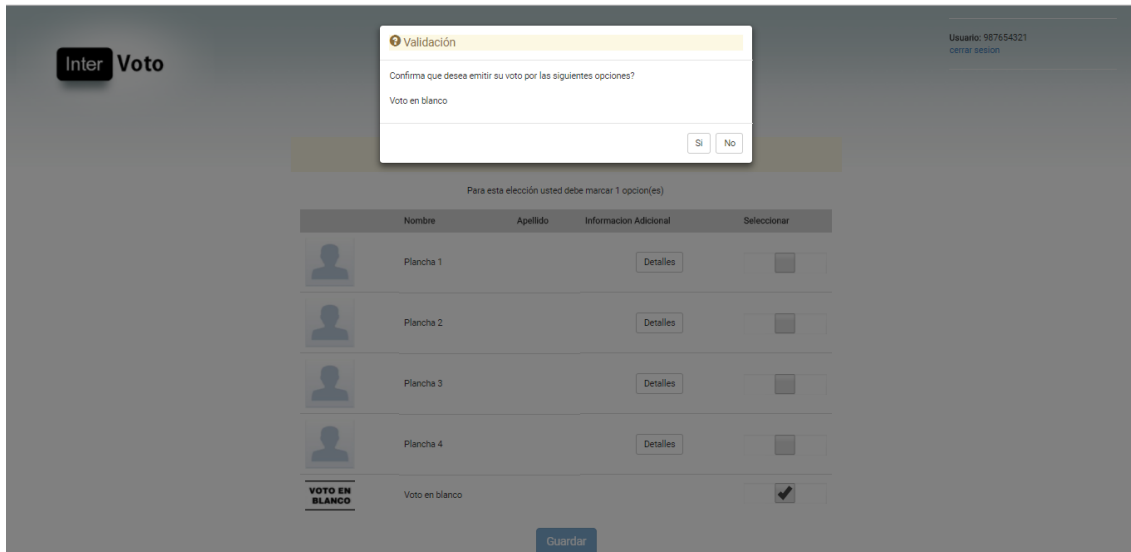
Gráfica 4. Interfaz de las Planchas (Listas) a seleccionar

Para seleccionar la plancha de su preferencia, de clic en el botón de la columna "Seleccionar" ubicado frente a la plancha respectiva.

Para realizar el voto oprima el botón "Guardar". El sistema le presentará una ventana para que confirme su voto.

Si selecciona "SI", su voto quedará registrado y finalizará el proceso.

Si selecciona "NO" el sistema lo regresará a la opción de selección para que inicie el proceso de votación.



Gráfica 5. Interfaz de Confirmación de Voto Electrónico

Registrado el voto el sistema mostrará un mensaje de haber participado exitosamente en el proceso de votación. De clic en el botón "**Aceptar**" finalizando así su participación.